



**PODER LEGISLATIVO  
CÂMARA MUNICIPAL DE ARAPOTI**

---

Ata da Audiência Pública de apresentação das metas fiscais referentes ao terceiro quadrimestre de 2016, realizada aos 23 dias de fevereiro, do ano de 2017 às dezenove horas e quinze minutos. O Presidente da Comissão de Finanças e Orçamento (CFO) da Câmara Municipal de Arapoti vereador Jean Carlos Klichowski Presidiu da Audiência nomeou o Vereador Marineo João Mendes Ferreira com secretário *ad hoc* da Audiência. Em seguida o presidente declarou aberta a Audiência Pública de apresentação das metas fiscais referentes ao terceiro quadrimestre de 2016 do município de Arapoti e convidou as seguintes autoridades para comporem a mesa dos trabalhos: o Secretário Municipal de Contabilidade, Sr. João Carlos Ribeiro, o Contador da Prefeitura Municipal, Sr. Marcelo Brandão Jr., a Contadora da Câmara Municipal, Sra. Maria de Lourdes Queiroz. Em seguida, o Presidente informou que faria a relatoria da Audiência Pública. O presidente ainda agradeceu a presença da Contadora da Prefeitura Municipal, Sra. Lusmari Carine Felix Darino, a qual auxiliou na exibição das apresentações. Após agradecer a presença de todos os munícipes, o presidente esclareceu o procedimento de condução da audiência, e solicitou a todos que utilizassem os microfones, pois a audiência estava sendo gravada. Feita a apresentação inicial, o Presidente passou a palavra ao Secretário de Contabilidade, João Carlos Ribeiro que ressaltou ser a audiência é uma oportunidade para avaliar o desempenho da Administração Pública. Neste momento, o Presidente passou a palavra ao Contador do município, Sr. Marcelo Brandão Jr., que explicou do que se trata a Audiência de Metas Fiscais e qual a importância da participação popular nesta Audiência Pública que demonstra a execução do orçamento municipal. O Presidente também passou a palavra o Contadora da Câmara, Maria de Lourdes Queiroz que também ressaltou a importância da participação popular e da divulgação da Audiência. Após as considerações iniciais, o Presidente então convidou o Sr. Marcelo Brandão para apresentar os balanços do terceiro quadrimestre de 2016. O Presidente abriu a palavra ao público presente que fizeram suas considerações. Em seguida a Contadora da Câmara Municipal, Maria de Lourdes Queiroz deu inicio a apresentação dos balancetes do terceiro quadrimestre de 2016 da Câmara Municipal de Arapoti. Ao término da apresentação do Legislativo, o Presidente abriu para perguntas do público presente. Em seguida iniciou-se Audiência Pública



**PODER LEGISLATIVO**  
**CÂMARA MUNICIPAL DE ARAPOTI**

---

da Saúde com a apresentação dos relatórios da pasta. Os relatórios desta Audiência constarão em anexo à esta Ata. Nada mais havendo a tratar, o Presidente da Audiência agradeceu a presença de todos e declarou encerrada esta audiência pública as vinte e duas horas e quinze minutos e, para constar, depois de lida e achada conforme vai assinada por pelo Presidente.

  
**JEAN CARLOS KLICHOWSKI**  
Presidente da CFO

  
**MARINEO JOÃO MENDES FERREIRA**  
Secretário *ad hoc*



**MUNICÍPIO DE ARAPOTI  
3º QUADRIMESTRE DE 2016**

**Demonstração e Avaliação  
do Cumprimento das  
Metas Fiscais**

(§4º do Artigo 9º da LRF)



**MUNICÍPIO DE ARAPOTI  
3º QUADRIMESTRE DE 2016**

**BASE LEGAL  
ART. 9º, § 4º DA LC Nº 101/00 (LRF)**

*"Até o final dos meses de maio, setembro e fevereiro, o Poder Executivo demonstrará e avaliará o cumprimento das metas fiscais de cada quadrimestre, em audiência pública na comissão referida no § 1º do art. 166 da Constituição ou equivalente nas Casas Legislativas Estaduais e Municipais".*




**SUMÁRIO**

- I - DAS RECEITAS**
- II - DAS DESPESAS**
- III - TRANSFERÊNCIAS AO RPPS**
- IV - DOS RESULTADOS**
- V - DA DÍVIDA PÚBLICA**
- VI - DOS LIMITES**
- VII - INVESTIMENTOS**




**I - ANÁLISE DA RECEITA  
JANEIRO A DEZEMBO DE 2016**


 <b>RECEITAS</b>			
RECEITAS	PREVISTA 2016	REALIZADA 2016	%
RECEITAS CORRENTES	71.021.303,22	76.099.692,95	107,15
TRIBUTÁRIAS	9.463.563,95	6.568.303,50	69,41
DE CONTRIBUIÇÕES	548.747,65	982.269,29	179,00
PATRIMONIAL	146.348,48	866.889,00	592,35
DE SERVIÇOS	-	234.151,01	-
TRANSFERÊNCIAS CORRENTES	57.144.070,28	65.129.036,71	113,97
OUTRAS RECEITAS CORRENTES	3.718.572,86	1.142.490,30	62,36
RECEITAS DE CAPITAL	-	4.899.836,28	-
OPERAÇÕES DE CRÉDITO	-	782.300,00	-
ALIENAÇÃO DE BENS	-	26.486,80	-
TRANSFERÊNCIA DE CAPITAL	-	4.091.49,48	-
DEDUÇÃO DO FUNDEB	8.424.844,02	9.614.379,95	114,12
<b>TOTAL DAS RECEITAS</b>	<b>62.596.459,20</b>	<b>71.385.149,28</b>	<b>114,04</b>

 <b>RECEITAS TRIBUTÁRIAS</b>			
RECEITA TRIBUTÁRIA	PREVISTA 2016	REALIZADA 2016	%
PTU	2.194.928,94	1.260.073,88	57,41
RRF	1.077.399,82	1.475.596,78	136,96
ITBI	493.806,52	410.744,24	83,18
ISS	2.611.071,85	2.581.882,34	98,89
TX FISCALIZAÇÃO DA VIG. SANIT.	20.053,10	669,71	3,34
TX LICENÇA DE FUNCIONAMENT.	14.373,21	190.625,03	1326,25
TX LICENÇA EXECUÇÃO OBRAS	14.919,85	13.430,92	90,02
TX APROVAÇÃO DE PROJETOS	672,17	1,03	0,15
TX ALINHAMENTO/NIVELAMENTO	6.175,89	-	-
EMOLUMENTOS E CUSTAS PROC	83.753,93	59.268,96	70,77


 <b>RECEITAS TRIBUTÁRIAS</b>			
RECEITA TRIBUTÁRIA	PREVISTA 2016	REALIZADA 2016	%
TX SERVIÇOS CADASTRAIS	33.397,07	2.565,10	7,68
TX DE CEMITÉRIOS	11.317,88	8.676,18	76,66
TX DE LIMPEZA PÚBLICA	-	1.412,95	-
TX DE COLETA DE LIXO	64.887,86	461.733,46	711,59
TX DESMEMBRAMENTO DE LOTE	5.809,19	-	-
TX DE EMBARQUE	16.946,36	6.692,40	39,48
TX DE SERVIÇOS DE CAÇAMBAS	-	18.867,87	-
CONTRIBUIÇÃO DE MELHORIA	2.814.051,31	76.062,65	2,70
<b>TOTAL DA RECEITA TRIBUTÁRIA</b>	<b>9.463.563,95</b>	<b>6.568.303,50</b>	<b>69,41</b>


 <b>TRANSFERÊNCIAS CORRENTES DA UNIÃO</b>			
DESCRIÇÃO	PREVISTA 2016	REALIZADA 2016	%
COTA PARTE - FPM	18.925.561,62	20.924.217,11	110,56
COTA PARTE - ITR	1.084.118,94	2.450.656,33	226,05
COTA PARTE - CFEM	-	171.680,31	-
COTA PARTE - FEX	106.300,59	201.092,43	189,17
FUNDO NACIONAL SAÚDE	3.869.730,89	3.689.542,21	95,34
FUNDO NACIONAL ASSISTÊNCIA	276.859,51	343.151,58	123,94
FUNDO NACIONAL DE EDUCAÇÃO	991.736,28	1.377.914,97	138,94
LEI 87/96 ICMS DESONERAÇÃO	234.053,85	174.452,40	74,54
<b>TRANSFERÊNCIAS DA UNIÃO</b>	<b>25.488.361,68</b>	<b>29.232.707,34</b>	<b>115,08</b>




 <b>TRANSFERÊNCIAS CORRENTES DO ESTADO</b>			
DESCRIÇÃO	PREVISTA 2016	REALIZADA 2016	%
COTA PARTE - ICMS	21.207.867,16	23.040.711,39	108,64
COTA PARTE - IPVA	1.916.541,19	2.604.693,53	135,91
COTA PARTE - IPI EXPORTAÇÃO	377.214,49	313.199,52	83,03
COTA PARTE - CIDE	8.955,65	53.222,80	594,29
PROGRAMA APSUS	-	490.100,00	-
PROGRAMA IOAF (CAF)	-	30.000,00	-
OUTRAS TRANSFERÊNCIAS	-	8.771,00	-
<b>TRANSFERÊNCIAS DO ESTADO</b>	<b>23.510.578,49</b>	<b>26.540.698,24</b>	<b>112,89</b>

 <b>OUTRAS TRANSFERÊNCIAS CORRENTES</b>			
DESCRIÇÃO	PREVISTA 2016	REALIZADA 2016	%
TRANSFERÊNCIAS DA UNIÃO	25.488.361,68	29.232.707,34	114,69
TRANSFERÊNCIAS DO ESTADO	23.510.578,49	26.540.698,24	112,89
TRANSFERÊNCIAS DO FUNDEB	7.994.786,87	9.075.307,85	113,52
TRANSFERÊNCIAS DO PETE	150.343,24	237.203,31	157,77
<b>TRANSFERÊNCIAS CORRENTES</b>	<b>57.144.070,28</b>	<b>65.129.039,71</b>	<b>113,97</b>

 <b>TRANSFERÊNCIAS DE CAPITAL</b>			
DESCRIÇÃO	PREVISTA 2016	REALIZADA 2016	%
<b>TRANSFERÊNCIAS DA UNIÃO</b>		<b>- 2.339.642,76</b>	
Convênio FNDE Super Creche		- 150.020,65	
Convênio FNDE Clotário Portugal		- 1.742.397,11	
Convênio ME/CEF Quadra de Esporte		- 121.875,00	
Convênio SUS Requalificação de UBS		- 81.600,00	
Conv 832818/2016 Aq. Retroescavadeira		- 243.750,00	
<b>TRANSFERÊNCIAS DO ESTADO</b>		<b>- 1.751.406,72</b>	
Conv 615/2013 SEAB Pav Estr Cerr Cinzas		- 405.000,00	
Conv 124/2016 SEDU Refor Term Rodov		- 254.481,39	
Conv 06/2012 SEDU/Recap Coop Capal		- 120.628,97	
Convênio SEDU/Paranacidade Eq Rodo		- 971.296,36	
<b>TRANSFERÊNCIAS DE CAPITAL</b>		<b>- 4.091.049,48</b>	

 <b>TOTAL DAS TRANSFERÊNCIAS</b>			
TRANSFERÊNCIAS	PREVISTA 2016	REALIZADA 2016	%
TRANSFERÊNCIAS CORRENTES	57.144.070,28	65.129.036,71	113,97
TRANSFERÊNCIAS DE CAPITAL	-	4.091.049,48	-
<b>TOTAL DAS TRANSFERÊNCIAS</b>	<b>57.144.070,28</b>	<b>69.220.086,19</b>	<b>121,13</b>





### RECEITA CORRENTE LÍQUIDA

RECEITAS CORRENTES	PREVISTA 2016	REALIZADA 2016	%
RECEITAS CORRENTE	73.533.131,05	76.099.692,95	103,49
TRIBUTÁRIAS	9.463.563,95	6.568.303,50	69,41
DE CONTRIBUIÇÕES	548.747,65	982.269,29	179,00
PATRIMONIAIS	170.248,48	866.889,00	509,19
DE SERVIÇOS	154.171,00	234.151,01	-
TRANSFERÊNCIAS CORRENTES	59.477.827,11	65.129.036,71	109,50
OUTRAS RECEITAS CORRENTES	3.718.572,86	2.319.043,44	62,36
DEDUÇÃO DO FUNDEB	8.212.579,56	9.614.379,95	117,07
<b>RECEITA CORRENTE LÍQUIDA</b>	<b>65.320.551,49</b>	<b>66.485.313,00</b>	<b>101,78</b>



### II - ANÁLISE DA DESPESA

JANEIRO A DEZEMBRO DE 2016



### DESPESA POR CATEGORIA ECONÔMICA

DESCRIÇÃO	PREVISTA 2016	REALIZADA 2016	%
DESPESAS CORRENTES	65.708.247,36	59.290.349,78	90,23
PESSOAL	37.028.159,91	34.054.893,24	91,97
JUROS E ENCARGOS DA DÍVIDA	504.278,77	495.135,73	98,19
OUTRAS DESPESAS CORRENTES	28.175.808,68	24.740.320,81	87,81
DESPESAS DE CAPITAL	9.981.706,42	5.981.360,05	59,92
INVESTIMENTOS	7.991.207,00	4.129.270,06	51,67
AMORTIZAÇÃO DA DÍVIDA	1.990.499,42	1.852.089,99	93,05
<b>TOTAL DAS DESPESAS</b>	<b>75.689.953,78</b>	<b>65.271.709,83</b>	<b>86,24</b>




### DESPESA POR SECRETARIA

SECRETARIA	PREVISTO	%	REALIZADO	%
02 - GABINETE DO PREFEITO	2.226.092,94	2,94	2.170.128,31	97,49
03 - ADMINISTRAÇÃO	3.329.799,00	4,40	3.246.553,33	97,50
04 - PLANEJAMENTO	106.632,45	0,14	101.662,11	95,61
05 - CONTABILIDADE	516.251,51	0,68	486.394,51	94,22
06 - FINANÇAS	6.482.575,22	8,56	6.432.689,50	99,23
07 - NEGÓCIOS JURÍDICOS	605.969,38	0,80	589.061,21	97,21
08 - EDUCAÇÃO	22.968.996,49	30,35	19.570.094,79	85,20
09 - ESPORTE	1.465.146,87	1,94	614.320,97	41,93
10 - SAÚDE	20.528.521,54	27,12	18.014.438,75	87,75
11 - ASSISTÊNCIA SOCIAL	3.624.255,09	4,79	2.635.090,57	72,71
12 - AGRICULTURA	515.658,69	0,68	207.688,05	40,28
13 - MEIO AMBIENTE	3.061.945,57	4,05	2.851.240,35	93,12
14 - DESENVOLV. ECONÔMICO	282.391,78	0,37	193.360,19	68,47
15 - INFRA-ESTRUTURA	9.976.024,25	13,18	8.158.987,19	81,79
<b>TOTAL POR SECRETARIAS</b>	<b>75.689.953,78</b>	<b>100,00</b>	<b>65.271.709,83</b>	<b>86,24</b>




<b>PESSOAL E ENCARGOS SOCIAIS</b>	<b>37.028.159,91</b>	<b>34.054.893,24</b>	<b>91,97</b>
VENCIMENTOS E VANTAGENS FIXAS	30.790.792,23	28.354.300,07	92,05
OBRIGAÇÕES PATRONAIS	4.370.556,93	3.866.391,90	88,46
OUTRAS DESPESAS VARIÁVEIS	1.866.810,75	1.834.201,27	98,25
<b>JUROS E ENCARGOS DA DÍVIDA</b>	<b>504.278,77</b>	<b>495.135,73</b>	<b>98,19</b>
<b>OUTRAS DESPESAS CORRENTES</b>	<b>28.205.808,68</b>	<b>24.770.320,81</b>	<b>87,82</b>
SUBVENÇÕES SOCIAIS	1.011.703,15	909.073,15	89,86
CONSÓRCIO PÚBLICO	309.000,00	307.550,04	99,53
DIÁRIAS	274.414,39	174.741,00	63,68
MATERIAL DE CONSUMO	7.993.994,54	6.876.740,77	86,02
MATERIAL DE DISTRIBUIÇÃO GRATUITA	1.776.296,02	1.637.306,81	92,16
PASSAGENS E DESPESAS COM LOCOMOÇÃO	50.930,61	4.519,31	8,87
SERVIÇOS DE PESSOA FÍSICA	1.293.756,03	1.046.876,59	80,92
SERVIÇOS DE PESSOA JURÍDICA	14.430.636,63	12.800.487,07	88,70
AUXÍLIO ALIMENTAÇÃO	17.304,00	16.800,00	97,09
OBRIGAÇÕES TRIBUTÁRIAS	723.661,15	722.156,08	99,79
AUXÍLIO FINANCEIRO A PESSOAS FÍSICAS	75.584,00	67.586,00	89,42
SENTENÇAS/INDENIZAÇÕES	248.528,16	206.483,99	83,08
<b>DESPESAS DE CAPITAL</b>	<b>9.951.706,42</b>	<b>5.951.360,05</b>	<b>59,80</b>
OBRAS E INSTALAÇÕES	4.523.394,58	1.575.716,68	34,83
EQUIPAMENTOS E MATERIAL PERMANENTE	3.437.812,42	2.523.553,38	73,41
AMORTIZAÇÃO DA DÍVIDA	1.990.499,42	1.852.089,99	93,05
<b>TOTAL DAS DESPESAS</b>	<b>75.689.953,78</b>	<b>65.271.709,83</b>	<b>86,24</b>

 <b>REPASSES CÂMARA MUNICIPAL</b>		
REPASSES À CÂMARA	PREVISTO	REALIZADO
JAN/2016	187.737,62	187.737,62
FEV/2016	187.737,62	187.737,62
MAR/2016	187.737,62	187.737,62
ABR/2016	187.737,62	187.737,62
MAI/2016	187.737,62	187.737,62
JUN/2016	187.737,62	187.737,62
JUL/2016	187.737,62	187.737,62
AGO/2016	187.737,62	187.737,61
SET/2016	187.737,62	187.737,62
OUT/2016	187.737,62	187.737,62
NOV/2016	187.737,62	187.737,63
DEZ/2016	187.737,61	187.737,62
<b>TOTAL DOS REPASSES À CÂMARA</b>	<b>2.252.851,43</b>	<b>2.252.851,44</b>
<b>DEVOLUÇÃO DA CÂMARA</b>		<b>321.554,29</b>


  
**III – TRANSFERÊNCIAS AO RPPS**  
**JANEIRO A DEZEMBRO DE 2016**

 <b>REPASSES AO IPSM</b>	
PREVIDÊNCIA (RPPS)	REALIZADO
JAN/2016	1.429.083,16
FEV/2016	639.892,04
MAR/2016	780.388,07
ABR/2016	585.431,60
MAI/2016	735.275,03
JUN/2016	890.975,67
JUL/2016	517.038,37
AGO/2016	627.833,35
SET/2016	107.252,85
OUT/2016	527.597,61
NOV/2016	623.103,22
DEZ/2016	964.236,53
<b>TOTAL DOS REPASSES AO IPSM</b>	<b>8.428.107,50</b>





## REPASSES AO IPSM

DESCRIÇÃO	
Contribuição Servidor	2.192.404,62
Contribuição Patronal	2.758.402,61
Parcelamento CADPREV	410.110,97
Parcelamento Taxa de Administração	34.226,08
Amortização do Déficit Atuarial	1.040.443,20
Taxa Administração	334.657,01
Folha de Aposentados	1.014.252,54
Restos a Pagar	643.610,47
<b>TOTAL GERAL</b>	<b>8.428.107,50</b>



## REPASSES AO IPSM

DESCRIÇÃO	JAN/16	FEV/16	MAR/16	ABR/16
Contribuição Servidor	-	167.029,15	167.197,55	168.237,97
Contribuição Patronal	242.000,00	225.046,94	243.651,17	245.015,33
Parcelamento CADPREV	91.514,89	8.741,47	37.083,91	37.522,62
Parcelamento da Tx. Adm.	3.238,83	3.279,55	6.725,85	-
Amortização do Déficit Atuarial	312.132,96	-	208.088,64	104.044,32
Taxa Administração	58.166,71	30.368,94	30.399,58	30.611,36
Folha dos Aposentados	78.419,30	205.425,99	87.241,37	-
Restos a Pagar	643.610,47	-	-	-
<b>TOTAL GERAL</b>	<b>1.429.083,16</b>	<b>639.892,04</b>	<b>780.388,07</b>	<b>585.431,60</b>



## REPASSES AO IPSM

DESCRIÇÃO	MAI/16	JUN/16	JUL/16	AGO/16
Contribuição Servidor	169.949,46	340.912,49	-	339.249,72
Contribuição Patronal	248.306,80	248.512,21	249.933,91	129.024,70
Parcelamento CADPREV	38.038,80	77.288,44	-	39.439,60
Parcelamento da Tx. Adm.	3.411,89	3.445,84	3.491,99	3.520,79
Amortização do Déficit Atuarial	104.044,32	104.044,32	104.044,32	-
Taxa Administração	-	31.010,49	30.973,55	30.836,66
Folha dos Aposentados	171.523,76	85.761,88	128.594,60	85.761,88
Restos a Pagar	-	-	-	-
<b>TOTAL GERAL</b>	<b>735.275,03</b>	<b>890.975,67</b>	<b>517.038,37</b>	<b>627.833,35</b>



## REPASSES AO IPSM

DESCRIÇÃO	SET/16	OUT/16	NOV/16	DEZ/16
Contribuição Servidor	-	169.651,08	168.232,81	501.944,39
Contribuição Patronal	103.697,18	126.445,78	234.476,45	462.292,14
Parcelamento CADPREV	-	80.481,24	-	-
Parcelamento da Tx. Adm.	3.555,67	3.555,67	-	-
Amortização do Déficit Atuarial	-	-	104.044,32	-
Taxa Administração	-	61.701,96	30.587,76	-
Folha dos Aposentados	-	85.761,88	85.761,88	-
Restos a Pagar	-	-	-	-
<b>TOTAL GERAL</b>	<b>107.252,85</b>	<b>527.597,61</b>	<b>623.103,22</b>	<b>964.236,53</b>





**IV - DO RESULTADO**  
JANEIRO A DEZEMBRO DE 2016



**RESULTADO ORÇAMENTÁRIO**

DESCRIÇÃO	EMPENHADO	LIQUIDADO	PAGO
RECEITAS	71.385.149,28	71.385.149,28	71.385.149,28
DESPESAS	65.271.709,83	62.912.305,53	62.312.105,39
<b>RESULTADO</b>	<b>6.113.439,45</b>	<b>8.472.843,75</b>	<b>9.073.043,89</b>




**V - DA DÍVIDA PÚBLICA**  
JANEIRO A DEZEMBRO DE 2016




**AGÊNCIA DE FOMENTO**

AG. FOMENTO PARANÁ	VALOR	PARC	FIM	SALDO
CONTRATO 28790/1032	109.333,37	120/120	Abr/2016	
CONTRATO 34000/2009	650.600,00	96/96	Jun/2016	
CONTRATO 34101/2069	1.449.400,00	96/96	Jun/2016	
CONTRATO 34816/2398	3.520.000,00	78/89	Nov/2017	681.387,34
CONTRATO 57750/2876	2.500.000,00	53/93	Abr/2020	1.490.162,15
CONTRATO 71999/3417	790.500,00	16/55	Mar/2020	874.334,10
<b>POSIÇÃO AG. FOMENTO PARANÁ</b>				<b>3.045.883,59</b>

 <b>BANCO DO BRASIL</b>				
Programa Caminhos da Escola	VALOR	PARC	FIM	SALDO
CONTRATO 40/05618-X	567.800,00	17/66	Jan/2021	421.548,47
<b>POSIÇÃO BANCO DO BRASIL</b>				<b>421.548,47</b>

 <b>IPSM - RPPS</b>				
IPSM - RPPS Lei 1.198/10	VALOR	PARC	FIM	SALDO
1. LEI 1.198/2010	331.200,00	64/64	Fev/2016	-
IPSM - RPPS Lei 1.395/13	VALOR	PARC	FIM	SALDO
CADPREV 841/2013	2.727,26	42/240	Mar/2033	2.249,72
CADPREV 866/2013	1.689.435,35	42/240	Mar/2033	1.393.784,39
CADPREV 870/2013	430.822,35	42/60	Mar/2018	129.246,66
CADPREV 876/2013	252.772,71	42/240	Mar/2033	208.537,56
CADPREV 883/2013	265.933,79	42/60	Mar/2018	79.780,14
CADPREV 903/2013	662.974,69	42/240	Mar/2033	546.953,89
<b>POSIÇÃO DO IPSM - RPPS</b>				<b>2.360.552,36</b>

 <b>DÍVIDA FUNDADA</b>				
DESCRIÇÃO	VALOR	PARC	FIM	SALDO
Banco Brasil 40/05618-X	567.800,00	17/66	Jan/2021	421.548,47
Ag. Fomento 28790/1032	109.333,37	120/120	Abr/2016	-
Ag. Fomento 34000/2009	650.600,00	96/96	Jun/2016	-
Ag. Fomento 34101/2069	1.449.400,00	96/96	Jun/2016	-
Ag. Fomento 34816/2398	3.520.000,00	78/89	Nov/2017	681.387,34
Ag. Fomento 57750/2876	2.500.000,00	53/93	Abr/2020	1.490.162,15
Ag. Fomento 71999/3417	1.005.000,00	16/55	Mar/2020	874.334,10
CadPrev 841/2013	2.727,26	42/240	Mar/2033	2.249,72
CadPrev 866/2013	1.689.435,83	42/240	Mar/2033	1.393.784,39
CadPrev 870/2013	430.822,35	42/60	Mar/2018	129.246,66
CadPrev 876/2013	252.772,71	42/240	Mar/2033	208.537,56
CadPrev 883/2013	265.933,79	42/60	Mar/2018	79.780,14
CadPrev 903/2013	662.974,69	42/240	Mar/2033	546.953,89
<b>POSIÇÃO DA DÍVIDA FUNDADA</b>				<b>5.827.984,42</b>


<b>VI - DOS LIMITES</b> <b>JANEIRO A DEZEMBRO DE 2016</b>





<b>DESPESA COM PESSOAL</b>	
<b>DESPESA BRUTA COM PESSOAL</b>	<b>34.054.893,24</b>
PESSOAL ATIVO	34.054.893,24
<b>(-)DESPESAS NÃO COMPUTADAS</b>	<b>1.457.156,67</b>
DESPESA DE EXERCÍCIOS ANTERIORES	-
DECORRENTES DE DECISÃO JUDICIAL	198.627,92
INDENIZAÇÃO POR DEMISSÃO/INCENTIVOS	-
DESPESA COM RECURSOS VINCULADOS	-
INSTRUÇÃO NORMATIVA 56/2011 TCE/PR	1.258.528,75
<b>(=)DESPESA LÍQUIDA COM PESSOAL</b>	<b>32.597.736,57</b>
RECEITA CORRENTE LÍQUIDA - RCL	66.485.313,00
LIMITE CONSTITUCIONAL - 54%	35.902.069,02
LIMITE PRUDENCIAL - 51,3%	34.106.965,57
LIMITE DE ALERTA - 48,6%	32.311.862,12
<b>% DA DESPESA COM PESSOAL</b>	<b>49,03%</b>


<b>DÍVIDA CONSOLIDADA LÍQUIDA</b>	
<b>DÍVIDA CONSOLIDADA LÍQUIDA - DCL</b>	
DÍVIDA CONTRATUAL (+)	3.467.432,06
DÍVIDA PREVIDENCIÁRIA (+)	2.360.552,36
<b>DÍVIDA CONSOLIDADA BRUTA (=)</b>	<b>5.827.984,42</b>
DISPONIBILIDADE DE CAIXA (-)	7.938.569,92
RESTOS A PAGAR PROCESSADOS(-)	1.126.760,58
<b>DÍVIDA CONSOLIDADA LÍQUIDA (=)</b>	<b>-3.237.346,08</b>
RECEITA CORRENTE LÍQUIDA	66.485.313,00
ART 3º, II DA RESOLUÇÃO SF 40/01 - 1,2 RCL	79.782.375,60
<b>% DA DÍVIDA CONSOLIDADA LÍQUIDA</b>	<b>-4,06%</b>

<b>OPERAÇÃO DE CRÉDITO INTERNA E EXTERNA</b>	
DISCRIMINAÇÃO	VALOR
RECEITA CORRENTE LÍQUIDA - RCL	66.485.313,00
ART. 7º, I, DA RESOLUÇÃO SF 43/01 - 16% RCL	10.637.650,08
<b>VALOR DAS OPERAÇÕES DE CRÉDITO</b>	<b>5.827.984,42</b>
Art. 10 DA RESOLUÇÃO SF 43/01 - 7% RCL	4.653.971,91
VALOR DAS OPERAÇÕES POR ARO	-
<b>% DAS OPERAÇÕES DE CRÉDITO</b>	<b>8,77%</b>

<b>AMORTIZAÇÕES, JUROS E ENCARGOS DA DÍVIDA CONSOLIDADA</b>	
DISCRIMINAÇÃO	VALOR
RECEITA CORRENTE LÍQUIDA - RCL	66.485.313,00
ART. 7º, II DA RESOLUÇÃO SF 43/01 - 11,51% RCL	7.652.459,53
<b>AMORTIZAÇÕES, JUROS E ENCARGOS DA DÍVIDA</b>	<b>2.347.225,72</b>
JUROS DA DÍVIDA	495.135,73
AMORTIZAÇÃO AGÊNCIA DE FOMENTO	1.340.670,33
AMORTIZAÇÃO BANCO DO BRASIL	110.050,16
AMORTIZAÇÃO INSTITUTO PREVIDÊNCIA (RPPS)	401.369,50
<b>% AMORTIZAÇÕES, JUROS E ENCARGOS</b>	<b>3,53%</b>


 <b>LIMITES COM GARANTIAS E CONTRAGARANTIAS DE VALORES</b>	
DISCRIMINAÇÃO	VALOR
RECEITA CORRENTE LÍQUIDA - RCL	66.485.313,00
ART. 9º DA RESOLUÇÃO SF 43/01 - 22% RCL	14.626.768,86
<b>TOTAL DAS GARANTIAS E CONTRAGARANTIAS</b>	<b>2.360.552,36</b>
GARANTIAS (Cláusula 4º do Termo de Acordo de Parcelamento e Confissão de Débito Previdenciário)	2.360.552,36
CONTRAGARANTIAS	
<b>% DAS GARANTIAS E CONTRAGARANTIAS</b>	<b>3,55%</b>

 <b>DESPESAS DO FUNDEB</b>	
DESPESAS DO FUNDEB	REALIZADO
RECEITAS DESTINADAS AO FUNDEB	9.624.028,70
RECEITAS RECEBIDAS DO FUNDEB	9.075.307,82
RESULTADO DAS TRANSFERÊNCIAS DO FUNDEB	-548.720,88
REMUNERAÇÃO DO MAGISTÉRIO	8.783.333,12
OUTRAS DESPESAS	1.581.712,03
<b>TOTAL DAS DESPESAS DO FUNDEB</b>	<b>10.365.045,15</b>
DESPESA CUSTEADA COM SUPERÁVIT FINANCEIRO	1.291.595,00
RESTOS A PAGAR	560.875,94
<b>DESPESAS DO FUNDEB PARA FINS DE LIMITE</b>	<b>8.512.574,21</b>
MÍNIMO DE 60% REMUNERAÇÃO MAGISTÉRIO	80,38%
MÁXIMO DE 40% DESPESA COM MDE	13,42%
ÍNDICE DE 5% (§2º, Art 21, Lei Federal 11.494/07)	6,20%

 <b>DESPESA COM EDUCAÇÃO</b>	
CÁLCULO DO ÍNDICE DA EDUCAÇÃO	REALIZADO
RECEITA BRUTA DE IMPOSTOS	54.167.875,69
RECEITA DE IMPOSTOS	6.047.732,20
RECEITA DE TRANSFERÊNCIAS	48.120.143,49
<b>MÍNIMO 25% DAS RECEITAS DE IMPOSTOS</b>	<b>13.541.968,92</b>
TRANSFERÊNCIAS DO FNDE	1.358.906,78
<b>DESPESAS TÍPICAS DE MDE</b>	<b>17.418.175,19</b>
<b>EDUCAÇÃO INFANTIL</b>	<b>440.399,15</b>
<b>ENSINO FUNDAMENTAL</b>	<b>16.896.641,34</b>
CUSTEADA COM RECURSOS DO FUNDEB	10.331.415,15
CUSTEADA COM RECURSOS DE IMPOSTOS	6.565.226,19
<b>ENSINO PROFISSIONAL Ñ INTEGRADO AO REGULAR</b>	<b>81.134,70</b>
DEDUÇÕES LIMITE CONSTITUCIONAL (SALDO FUNDEB+RP)	895.572,73
TOTAL DA DESPESA COM MDE	16.441.467,76
<b>(%) DAS DESPESAS COM EDUCAÇÃO</b>	<b>30,35%</b>


 <b>DESPESA COM SAÚDE</b>	
CÁLCULO DO ÍNDICE DA SAÚDE	REALIZADO
RECEITA BRUTA DE IMPOSTOS	54.167.875,69
MÍNIMO DE 15% DAS RECEITAS DE IMPOSTOS	8.125.181,35
<b>DESPESAS CORRENTES</b>	<b>17.325.651,59</b>
PESSOAL E ENCARGOS SOCIAIS	10.111.654,86
OUTRAS DESPESAS CORRENTES	7.213.996,73
<b>DESPESAS DE CAPITAL</b>	<b>78.530,38</b>
INVESTIMENTOS	78.530,38
<b>TOTAL DA DESPESA COM SAÚDE</b>	<b>17.404.181,97</b>
CUSTEADA COM RECURSOS DO FNS	3.778.585,16
CUSTEADA COM RECURSOS PRÓPRIOS	5.500.415,48
<b>AÇÕES E SERVIÇOS PÚBLICOS DE SAÚDE</b>	<b>13.625.596,81</b>
<b>(%) DAS DESPESAS COM SAÚDE</b>	<b>25,15%</b>





### DESPESA COM SAÚDE

DESPESA COM SAÚDE POR SUBFUNÇÃO	REALIZADO	%
ATENÇÃO BÁSICA	4.252.771,59	24,44
ASSISTÊNCIA HOSPITALAR E AMBULATORIAL	11.685.874,46	67,17
VIGILÂNCIA SANITÁRIA	1.294.257,86	7,44
VIGILÂNCIA EPIDEMIOLÓGICA	158.331,33	0,91
ADMINISTRAÇÃO GERAL	12.946,75	0,07
<b>TOTAL DAS SUBFUNÇÕES</b>	<b>17.404.181,99</b>	<b>100</b>



### RESULTADO PRIMÁRIO

DESCRIÇÃO	PREVISTO 2016	REALIZADO 2016	%
RECEITA PRIMÁRIA	60.892.370,70	69.734.337,50	114,52
DESPESA PRIMÁRIA	58.068.854,70	62.924.484,11	108,36
<b>METAS</b>	<b>PREVISTAS</b>	<b>REALIZADAS</b>	
<b>RESULTADO PRIMÁRIO</b>	<b>2.823.516,00</b>	<b>6.809.853,39</b>	<b>141,18</b>



### RESULTADO NOMINAL

DÍVIDA FISCAL	DEZ/15	DEZ/16
DÍVIDA PÚBLICA CONSOLIDADA	7.022.990,55	5.827.984,42
DEDUÇÕES DA DÍVIDA	12.975.798,84	9.065.330,50
DÍVIDA CONSOLIDADA LÍQUIDA	-5.952.808,29	-3.237.346,08
<b>RESULTADO NOMINAL</b>		<b>-2.715.462,21</b>



**Marcelo Brandão**  
CRC/PR 53426/O-6

*Email*  
[secretaria.contabilidade@arapoti.pr.gov.br](mailto:secretaria.contabilidade@arapoti.pr.gov.br)

Fonte de dados: Sistema Informatizado de Contabilidade Pública: Assessor Público





## CAMARA MUNICIPAL DE ARAPOTI



### CAMARA MUNICIPAL DE ARAPOTI

DESPESAS CORRENTES	FIXADA	REALIZADA	%	DIFERENÇA
Pessoal e Encargos Sociais	1.742.650,00	1.566.555,19	89,90	176.094,81
Juros e Encargos da Dívida	-	-	-	-
Outras Despesas Correntes	412.001,43	285.150,02	69,20	126.851,41
Total das Despesas Correntes	2.154.651,43	1.851.705,21	85,90	302.946,22
<b>DESPESAS DE CAPITAL</b>				
Investimentos	98.200,00	63.941,94	65,10	34.258,06
Inversões Financeiras	-	-	-	-
Amortização da Dívida	-	-	-	-
Total das Despesas de Capital	98.200,00	63.941,94	65,10	34.258,06
RESERVA DE CONTINGÊNCIA	-	-	-	-
<b>TOTAL</b>	<b>2.252.851,43</b>	<b>1.915.647,15</b>	<b>85</b>	<b>337.204,28</b>



### CAMARA MUNICIPAL DE ARAPOTI

DESPESA BRUTA COM PESSOAL	2016
Pessoal Ativo	1.274.328,46
Pessoal Inativo e Pensionista	-
Salário Família / Auxílio Natalidade	12.344,84
Outras despesas Variáveis	26.388,24
Obrigações Patronais	253.493,65
Despesas de Exercício Anterior	-
DEDUÇÕES	-
Indenização por Demissão	-
Decorrentes de Decisão Judicial	-
Despesas de Exercício Anterior	-
<b>TOTAL DAS DESPESAS COM PESSOAL</b>	<b>1.566.555,19</b>
RECEITA CORRENTE LÍQUIDA (RCL)	66.485.313,00
PERCENTUAL DE APLICAÇÃO	2,36
LIMITE MÁXIMO - 6%	3.989.118,78
LIMITE PRUDENCIAL - 5,7%	3.789.662,84



## PRESTAÇÃO DE CONTAS DA SAÚDE



**Secretaria Municipal de Saúde - Arapoti/PR**  
**Montante e Fonte de Recursos Aplicados**  
**3º Quadrimestre/2016**

Fonte de Recursos	Cód. Fonte	Execução dos Recursos de 2016	Execução da Despesa 2016 (liquidadas)	Déficit/Superáv It 2016
SUS - Atenção Básica	495	3.126.820,23	2.594.042,84	532.777,39
SUS - Média e Alta Compl.	496	884.338,24	1.121.722,01	-237.383,77
SUS - Vigilância Municipal	497	345.149,21	209.274,09	135.875,12
Programa Requalificação de UBS Construção cc215341	348	83.044,05	0,00	83.044,05
15% - EC-29	303	8.134.259,35	7.819.568,62	314.690,73
Recursos Livres	000	4.549.791,76	4.549.791,76	0,00
Convênio - Bloco Gestão do SUS	499	1.862,95	555,85	1.307,10
Convênio - Urgência e Emergência Hospital Munic.	344	17.153,35	0,00	17.153,35
Convênio - Aquisição de Equipamentos para as UBS	347	1.685,66	9.360,00	-7.674,34
Convênio - UBS Vila dos Funcionários	349	12.663,08	0,00	12.663,08
Taxas - Exercício Poder de Policia	510	385.372,72	589.694,70	-204.321,98
Taxas - Prestação de Serviços	511	510.172,12	510.172,12	0,00
<b>TOTAL</b>		<b>18.052.312,72</b>	<b>17.404.181,99</b>	<b>648.130,73</b>



**Secretaria Municipal de Saúde - Arapoti/PR**  
**DESPESA POR FONTE - 2016**

Fonte de Recursos	Cód. Fonte	Orçamento atualizado	Despesas empenhadas até 3º Quadrimestre	%	Despesas liquidadas até 3º Quadrimestre	Despesas pagas até 3º Quadrimestre
SUS - Atenção Básica	495	3.080.596,35	2.881.443,93	94%	2.594.042,84	2.594.042,84
SUS - Média e Alta Complex.	496	1.290.236,40	1.132.179,59	88%	1.121.722,01	1.121.722,01
SUS - Vigilância em Saúde	497	919.478,30	212.298,33	23%	209.274,09	209.124,09
Gestão SUS	499	28.376,53	632,49	2%	555,85	-
Taxas - Vigilância Sanitária	510	1.295.571,04	589.694,70	46%	589.694,70	589.694,70
Taxas - Prestação de Serviços	511	521.801,36	510.172,12	98%	510.172,12	510.172,12
15% - EC 29	303	8.060.496,63	7.943.562,40	99%	7.819.568,62	7.819.568,62
Conv. Material Permanente UBS	347	16.209,21	9.360,00	58%	9.360,00	9.360,00
Conv. Aquisição Urg./Emergência	344	70.582,89	12.424,00	18%	-	-
Recursos Livres	000	5.245.172,83	4.722.671,19	90%	4.549.791,76	4.540.245,70
<b>TOTAL</b>		<b>20.528.521,54</b>	<b>18.014.438,75</b>	<b>88%</b>	<b>17.404.181,99</b>	<b>17.393.930,08</b>



**Secretaria Municipal de Saúde - Arapoti/PR**  
**Despesas por Categoria Econômica**

CATEGORIA ECONÔMICA	Orçamento atualizado	Despesa Empenhada		Despesa Liquidada	Despesa Paga
		R\$	%		
Salário Família	207.727,61	199.214,05	96%	199.214,05	199.214,05
Vencimentos e Vantagens Fixas - Pessoal	9.175.057,92	8.458.573,73	92%	8.458.573,73	8.458.573,73
Dutras Despesas Variáveis - Pessoal Civil	954.989,62	944.035,64	99%	944.035,64	944.035,64
Contribuições Previdenciárias - RPPS	810.883,14	509.831,46	63%	509.831,46	509.005,40
Ratão pela participação em consórcio público	309.000,00	307.550,04	99%	307.550,04	307.550,04
Diárias - Pessoal Civil	168.684,99	145.574,00	86%	145.574,00	145.574,00
Material de Consumo	1.581.789,79	1.461.881,11	92%	1.346.272,50	1.345.566,65
Material, Bem ou Serviço p/ Distribuição Gratuita	417.938,34	387.587,52	93%	374.271,10	374.271,10
Passagens e Despesas com Locomoção	15.450,00	2.693,70	17%	2.693,70	2693,7
Dutros Serviços de Terceiros - P. Física	684.450,37	646.496,40	94%	638.583,00	638.583,00
Dutros Serviços de Terceiros - P. Jurídica	4.809.641,38	4.533.983,52	94%	4.328.654,39	4.319.934,39
Ruozilio Alimentação	17.304,00	16.800,00	97%	16.800,00	16.800,00
Dutros Auxílios Financeiros e Pessoas Física	54.384,00	53.598,00	99%	53.598,00	53.598,00
Equipamentos e Material Permanente	624.220,38	346.619,58	56%	78.530,38	78.530,38
Obras e instalações	697.000,00	0,00	0%	0,00	0,00
<b>TOTAL</b>	<b>20.528.521,54</b>	<b>18.014.438,75</b>	<b>88%</b>	<b>17.404.181,99</b>	<b>17.393.930,08</b>



**INVESTIMENTOS EM**  
**OBRAS E EQUIPAMENTOS**

**OBRAS CONCLUÍDAS NO MANDATO**

Nº Ord.	Discriminação	Rec. Próprios	Conv. Feder.	Conv. Estado	Doação PAC	Ag. Fom.	Financ. FNDE	Doação	Total
A	OBRAS CONCLUÍDAS NO MANDATO	5.056.952	5.673.933	1.091.280	-	-	-	-	11.822.165

**OBRAS INICIADAS QUE SERÃO CONCLUÍDAS EM 2017**

Nº Ord.	Discriminação	Rec. Próprios	Conv. Feder.	Conv. Estado	Doação PAC	Ag. Fom.	Financ. FNDE	Doação	Total
B-1	Constr. Escola Clotário Portugal	-	2.343.928	-	-	-	-	-	2.343.928
B-2	Pav. Poliédro Cerrado das Cirzas	166.114	-	504.000	-	-	-	-	670.114
B-3	Constr. UBS-Santo Antonio	40.851	-	600.000	-	-	-	-	640.851
B-4	Ref. e Ampl. UBS-Vila Romana	89.638	-	-	-	-	-	-	89.638
B-5	Ref. e Ampl. Escola Clotário Port.	200.439	-	-	-	-	-	-	200.439
B-6	Páio de maq. e usina asfalto	86.507	-	-	-	-	-	-	86.507
B7	Constr. Quadra Esp. Vila Santo António	3.402	121.875	-	-	-	-	-	125.277
	<b>Sub-total:</b>	<b>586.952</b>	<b>2.465.803</b>	<b>1.104.000</b>	-	-	-	-	<b>4.156.755</b>

**OBRAS QUE SERÃO EXECUTADAS NO PRÓXIMO MANDATO (CONVÊNIOS NOVOS)**

Nº Ord.	Discriminação	Rec. Próprios	Conv. Feder.	Conv. Estado	Doação PAC	Ag. Fom.	Financ. FNDE	Doação	Total
C-1	Programa Gestão de Solos	500	-	43.120	-	-	-	-	43.620
C-2	Construção Linha Azul	21.806	243.750	-	-	-	-	-	265.556
C-3	Construção Campo de Futebol	15.000	682.500	-	-	-	-	-	697.500
C-4	Revitalização Parque Cachoeirinha	8.001	251.999	-	-	-	-	-	260.000
C-5	Pavimentação	5.800	394.200	-	-	-	-	-	400.000
	<b>Sub-total:</b>	<b>51.108</b>	<b>1.572.449</b>	<b>43.120</b>	-	-	-	-	<b>1.666.678</b>

**EQUIPAMENTOS E MATERIAL PERMANENTE ADQUIRIDOS NO MANDATO**

Nº Ord.	Discriminação	Rec. Próprios	Conv. Feder.	Conv. Estado	Doação PAC	Ag. Fom.	Financ. FNDE	Doação	Total
D-1	Equipamento rodoviário	103.778	166.726	971.566	556.559	364.000	-	-	2.162.629
D-2	Ambulâncias	20.967	-	298.800	-	-	-	-	319.767
D-3	Veículos leves	145.913	167.667	164.580	312.913	-	-	-	791.073
D-4	Equipamento agrícola	7.780	240.900	-	-	-	-	-	248.680
D-5	Caminhões	356.979	-	648.521	-	641.000	-	-	1.646.500
D-6	Caçambas	34.500	139.500	-	-	-	-	-	174.000
D-7	Ônibus	213.000	-	239.500	481.000	-	567.800	-	1.501.300
D-8	Usina de asfalto	217.000	-	-	-	-	-	-	217.000
D-9	Equipamento de Esporte e Lazer	85.100	56.000	66.000	-	-	-	-	207.100
D-10	Informatização da Saúde	205.848	-	-	-	-	-	-	205.848
D-11	Equipamento de Segurança	52.594	-	-	-	-	-	-	52.594
	<b>Sub-total:</b>	<b>1.443.130</b>	<b>770.792</b>	<b>2.380.967</b>	<b>1.360.472</b>	<b>1.006.000</b>	<b>667.800</b>	-	<b>7.528.161</b>





### EQUIPAMENTOS E MAT. PERMANENTE QUE SERÃO ADQUIRIDOS NO MANDATO SEGUINTE

Nº Ord.	Discriminação	Rec. Próprios	Conv. Feder.	Conv. Estado	Doação PAC	Ag. Fom.	Financ. FNDE	Doação	Total
E1	Retroescavadeira	6.250	243.750	-	-	-	-	-	250.000
E2	Máquinas e Equip. Agrícola	5.000	290.294	-	-	-	-	-	295.294
E3	Caminhões	41.479	-	-	-	788.021	-	-	829.500
E4	Ambulância UTI	45.031	-	180.862	-	-	-	-	225.893
	Sub-total	97.760	534.044	180.862	-	788.021	-	-	1.600.687



### DESAPROPRIAÇÃO / DOAÇÃO IMÓVEIS

Nº Ord.	Discriminação	Rec. Próprios	Conv. Feder.	Conv. Estado	Doação PAC	Ag. Fom.	Financ. FNDE	Doação	Total
F1	Desapropriação terreno para construção do Contorno Sul	205.792	-	-	-	-	-	-	205.792
F2	Doação terreno matrícula 6849, área de 41.745,30 m2, ao lado da rodovia	-	-	-	-	-	-	4.768.566	4.768.566
F3	Doação terreno matrícula 10.017, área de 551,92 m2, residencial II-doação INPACEL	-	-	-	-	-	-	56.927	56.927
F4	Doação terreno, matrícula 10.013, área 38.516,75 m2-residencial II-doação da INPACEL	-	-	-	-	-	-	3.972.232	3.972.232
	Sub-total	205.792	-	-	-	-	-	8.797.725	9.003.517



### PARTICIPAÇÃO DOS INVESTIMENTOS

	Rec. Próprios	Convênio Federal	Convênio Estado	Doação PAC	Agência Fomento	Financ. FNDE	Doação	Total
TOTAL	7.441.694	11.017.020	4.810.229	1.350.472	1.793.021	567.800	8.797.725	35.777.961
%	21%	31%	13%	4%	5%	2%	25%	100%